

3. 上海市の基本情報と発展歴史。

**Memo**

上海 Shanghai シャンハイ

ちょっかつし

概要: 四大直轄市 (北京・天津・上海・重慶)、
の一つ。中国で最も人口の多い都市。中国の重要な工業、商業、金融の中心地。「上海が稼ぎ、北京が使う」という言葉もある。

正式名称 : 上海市

「浦東新区」

90年代から、上海浦東には数百の高層ビルが建設されました。99年3月末の統計によると、合計67の国家と地域の5581社の外国企業が浦東に定着し、受け入れた外国資本は278.86億米ドル。

「陸家嘴金融貿易区」

区内に中国と外国の銀行、保険会社等金融機構70余社を引き寄せている。そのうちアメリカのシティバンク、香港上海銀行、日本興業銀行と東京三菱銀行など19行の外国資本の銀行が浦東で人民元業務を行う許可を得ている。

【記事】

◇ 『新華網』2002/01/07(月):

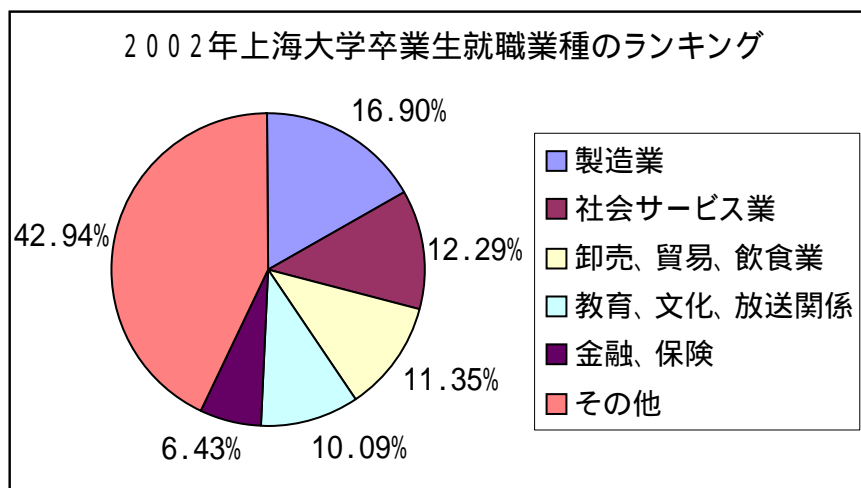
上海市統計局は2001年の同市における域内GDPが1人当たり3万7300元、ドルに換算して4500ドルとなり国内最高額であることを明らかとした。これは上海の総合的な経済力が中等レベルの国家に相当することを意味している。日本は3万2605ドルであった。

◇ 『中新網』2002/12/18(水):

上海市教育委員会の最新の統計で、現在までに上海の高等教育機関の2002年度卒業生の5万6332人の就職先が決定しており、**就職率は89%**で比較的高い水準となっていることが分かった。

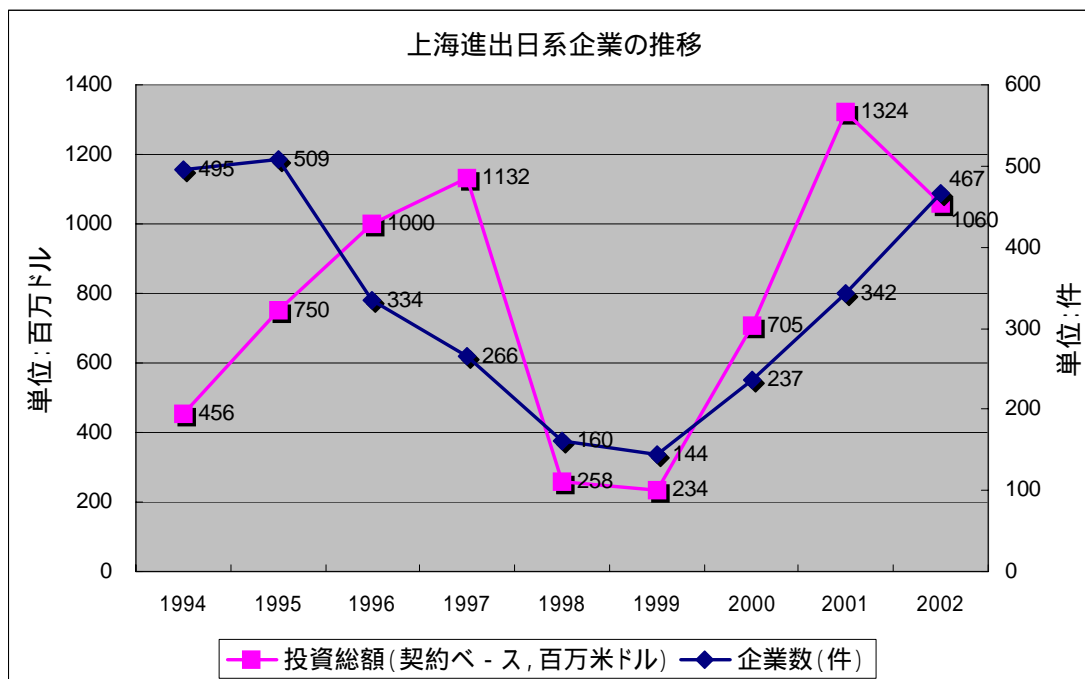
上海の2002年度大学院卒業生は前年度より19.25%増加しており、現在の就職率は98%となっている。学部卒業生は10.41%増加して就職率は93%、高等職業学校、専門学校の卒業生は45.3%増加して就職率は約80%となっている。

就職先を業種別に見ると、以下の図を作りました。

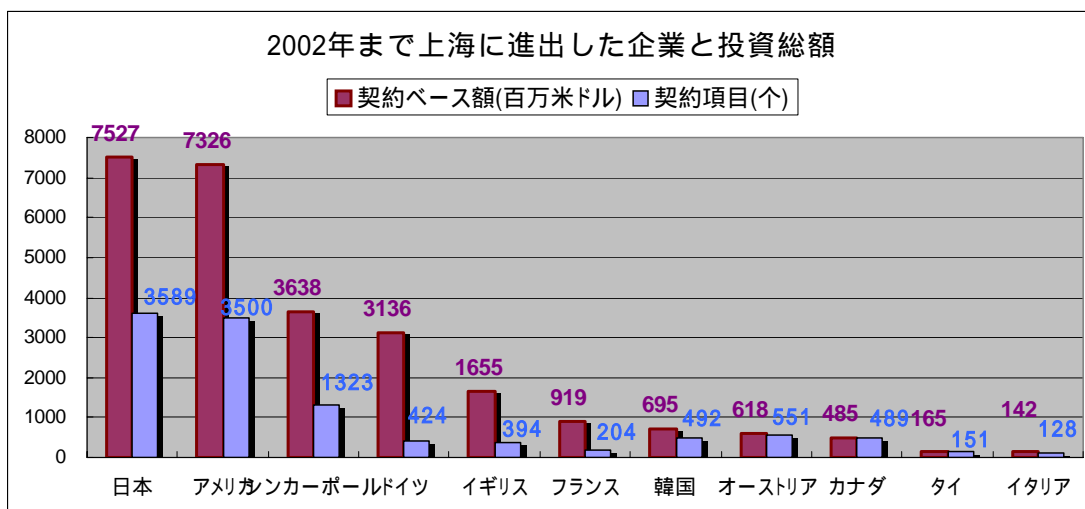


【資料】上海統計年鑑 2003年

◇ 上海進出日系企業の推移 (中国語タイトル: 外商直接投資合同項目和金額)



◇ 2002年まで上海に進出した企業数と投資総額



4. 中国総合データ

「データ源」

中国国家统计局年度統計データ:<http://www.stats.gov.cn/tjsj/ndsj/index.htm>北京:<http://www.bjstats.gov.cn/xxcx/ndxl/ndxl-202.htm>上海:<http://www.stats-sh.gov.cn/2003shtj/tjnj/tjnj2003.htm>浙江:<http://www.zj.stats.gov.cn/content/tjgb/index.asp>天津:<http://www.stats-tj.gov.cn/>中国総合データ@中国情報局:<http://searchina.ne.jp/guide/>

● 全国データ

■ 全国総人口と都市・農村比率 (単位:万人)

年	総人口	都市人口	全体比(%)	農村人口	全体比(%)
2000年	126743	45906	36.22	80837	63.78
2001年	127627	48064	37.66	79563	62.34
2002年	128453				

■ 全国名目GDP

年	GDP名目額	前年比実質成長率	1人当たりGDP
	(億元)	(%)	(元)
1999年	82054.3	7.1	6546.0
2000年	89404.0	8.0	7084.0
2001年	95933.0	7.3	7543.0
2002年	102398.0	8.0	7971.0

● 地域データ

■ 2002年年末前4位人口密度 (単位:万人,万平方キロメートル,人)

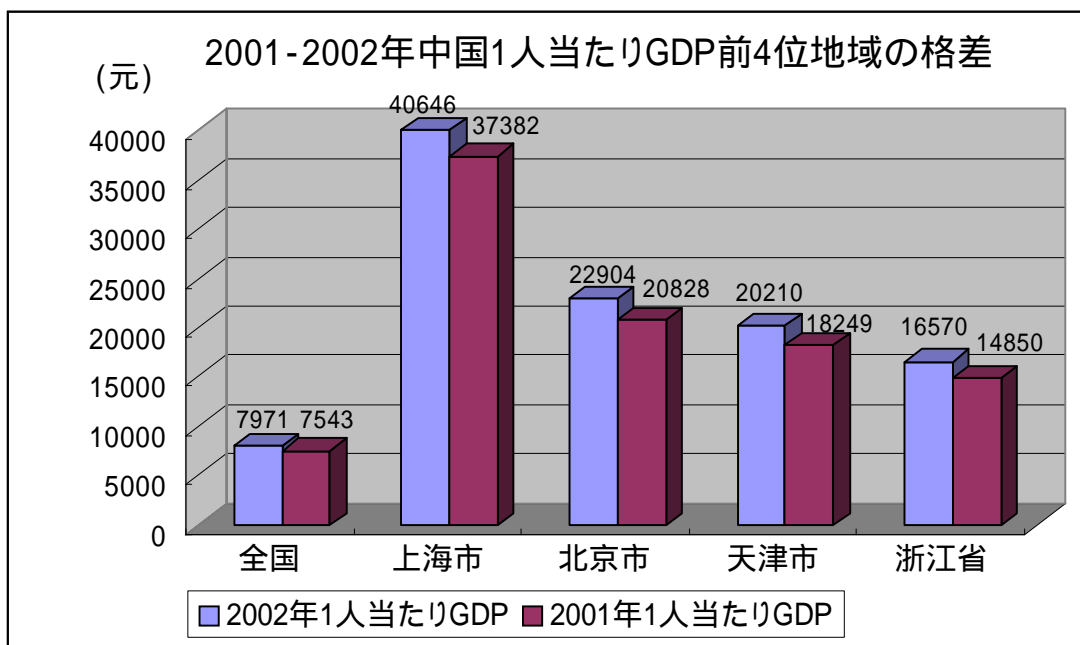
地区	总人口	土地面積と全体比		人口密度	順位
全国总计	126583	960.00	100%	132	
上海市	1 334.23	0.63	0.0657%	2104	1
天津市	1001	1.13	0.1178%	886	2
北京市	1382	1.68	0.175%	823	3
浙江省	4677	10.18	1.0604%	459	8

■ GDP行政区別順位

順位	地区	2002年GDP (億元)	2001年GDP (億元)	増長率(%)
1	广东	11674	10647.71	10.8
2	江苏	10636	9511.91	11.6
3	山东	10550	9438.31	11.6
4	浙江	7670	6748.15	12.3
5	河南	6163	5640.11	9.5

■ GDP行政区別

行政区	GDP(億元)		1人当たりGDP(元)と順位			
	2001年	2002年	2001年		2002年	
全国	95933.0	102398.0	7543.0		7971.0	
上海市	4950.8	5408.8	37382.0	1	40,646.0	1
北京市	2846.3	3130.0	20827.6	2	22,903.6	2
天津市	1826.7	2023.0	18248.5	3	20209.8	3
浙江省	6700.0	7670.0	14850.0	4	16570.0	4



注: 1人民元 = 13.11円 (2003-11-10)